

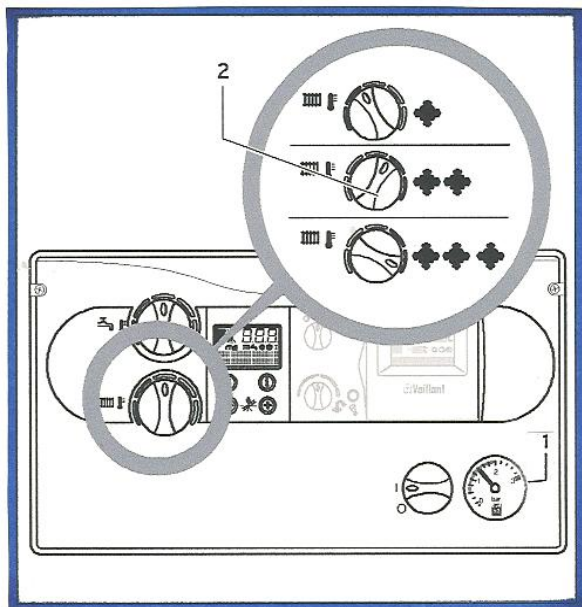
Gasfyr

Indstilling af varme



Stil drejeknappen (2) svarende til den pågældende udetemperatur. Til dette anbefales følgende indstillinger

- **venstre stilling i overgangsperioden** (drej dog ikke helt hen til anslag): Udetemperatur ca. 10 -20 °C
- **midterstilling koldt vejr**: Udetemperatur ca. 0 -10 °C
- **højre stilling meget koldt vejr**: Udetemperatur ca. -15 °C til 0 °C

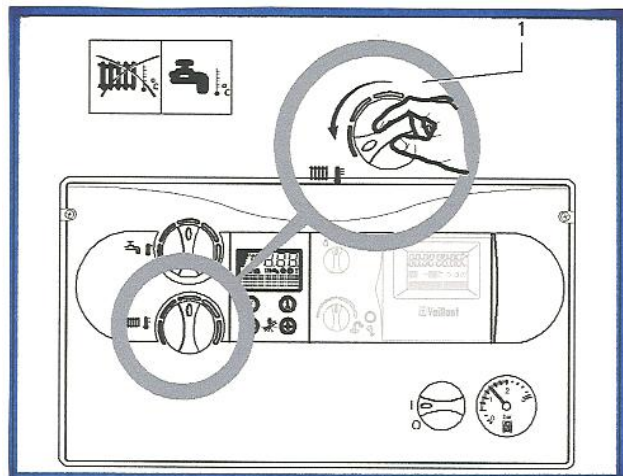


Kontrol af anlæggets driftstryk

For at centralvarmeanlægget fungerer korrekt skal viseren på manometeret (1 herover) stå i området mellem 0,75 og 1,5 når anlægget er koldt. Står viseren under 0,75 bar, så kontaktes ejendomskontoret.

Sommerdrift

Man kan udkoble centralvarmedriften om sommeren, men fortsat lade varmtvandsopvarmningen være i drift. Knap (1) for indstilling af centralvarme, drejes til venstre, helt til anslag.

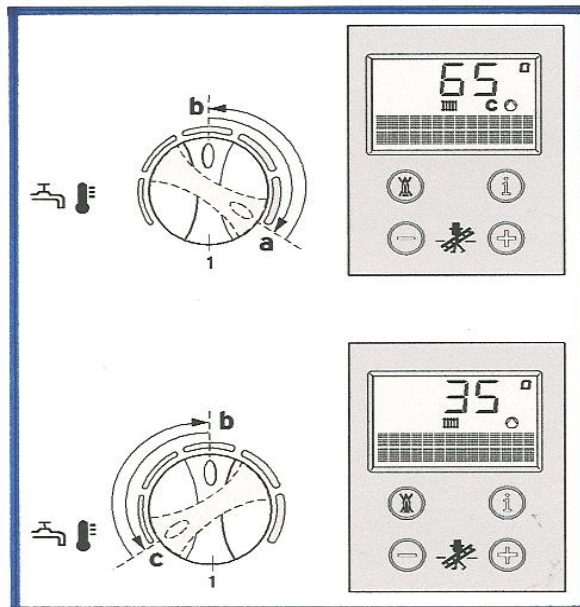


Varmtvandsopvarmning



Knap, for indstilling af den ønskede varmtvandstemperatur. Herved svarer:

- **venstre anslag til ca. 35 °C**
- **højre anslag til (maks.) 66 °C**
- **Midterstilling (kl 12) ca. 50° C er den anbefalede indstilling og mest økonomiske.**



Aqua-Komfort-System-plus

Aqua-Komfort-System plus leverer omgående varmt vand i den ønskede temperatur uden at der skal ventes på opvarmning først.

Aqua-Komfort-System plus aktiveres ved kortvarigt at dreje knappen (2) mod højre til anslag og tilbage igen. Herefter vælges den ønskede temperatur.

Vandet holdes nu på denne temperatur og står altid til Rådighed - i displayet vises symbolet C.

Aqua-Komfort-System plus slukkes ved kortvarigt at dreje knappen (2) mod venstre til anslag og tilbage igen. Nu slukkes symbolet C.

Herefter vælges den ønskede temperatur.

